

Envíos a agosto de 2011

CONTINÚA TENDENCIA AL ALZA EN PRECIO PROMEDIO DE VINO EMBOTELLADO, AUNQUE VOLUMEN CAE POR CUARTO MES CONSECUTIVO

- Durante agosto, las exportaciones de embotellado cayeron 14,5% en volumen y, por segunda vez en 2011, también en valor (5%), alcanzando 37 millones de litros y US\$ 124 millones.
- El precio promedio del vino embotellado crece 11% respecto a 2010 y alcanza los US\$30 por caja, el más alto desde marzo de 2008.
- Las exportaciones totales de agosto caen 12,5% en volumen (57 millones de litros) y un 2,8% en valor (US\$149 millones). El precio promedio aumenta 11%, a US\$ 2,6/Litro.

“La decisión de aumentar el precio de los vinos embotellados para mitigar un dólar bajo y el alza sostenida de los costos, se ha traducido en una tendencia decreciente en los volúmenes, que en agosto caen por cuarto mes consecutivo. Algo similar sucede en lo que va del año, con un crecimiento prácticamente nulo y un alza de 9,8% en los valores, lo que marca una tendencia hacia un año plano en volumen”, señaló René Araneda, Presidente de Vinos de Chile.

En ese sentido, añadió que “debemos persistir con la promoción de los vinos en el exterior, basada en el plan estratégico 2020, pero ésta debe contar con el respaldo de una imagen país sólida, a fin de mejorar el posicionamiento y permitir así un nivel de precios superior”.

Embotellado: En agosto caen en volumen y valor (-14,5% y -5,0%, respectivamente), con 4,1 millones de cajas, US\$ 124 millones y un precio promedio de US\$ 30 por caja, el más alto desde marzo 2008. Durante el año, la categoría crece 0,9% en volumen y 9,8% en valor, con 31 millones de cajas, US\$ 889 millones y precio medio de US\$ 29/Caja. En el acumulado 12 meses el volumen crece 3,6%, con 48 millones de cajas, y el valor en 9,7%, con US\$ 1.356 millones. Las figuras 1 y 2 muestran la trayectoria creciente del precio medio y la caída del volumen en comparación con el año pasado.

Granel: A pesar de la caída del 6,9% en volumen, agosto presenta exportaciones por 18 millones de litros, dejando atrás 4 meses cercanos a los 10 millones de litros, aun manteniendo un precio cercano a US\$ 1,1/Litro (+36,7%). En valor, este mes tuvo un alza de 26,9% (US\$ 19 millones). Entre enero y agosto, el volumen cae 45,4%, con 101 millones de litros, y el valor un 18,9%, con US\$ 100 millones. El precio promedio durante ese período es de US\$ 0,99/Litro. La figura 3 muestra la recuperación en volumen durante agosto y un precio con leve baja, pero aún muy superior al de los últimos años.



Gráfico N°1

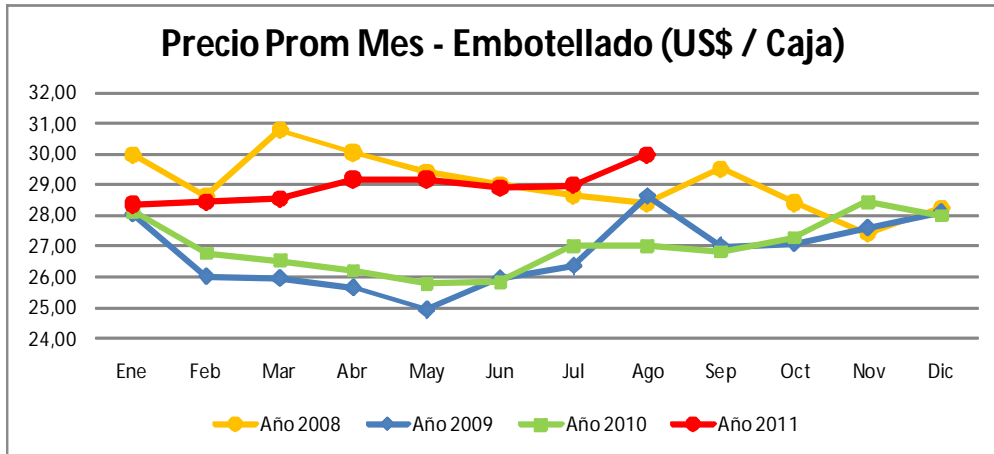


Gráfico N°2

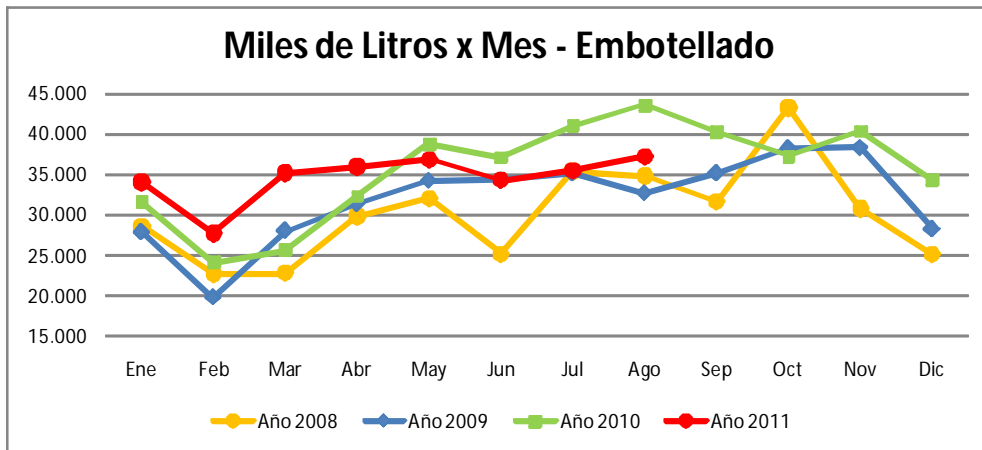
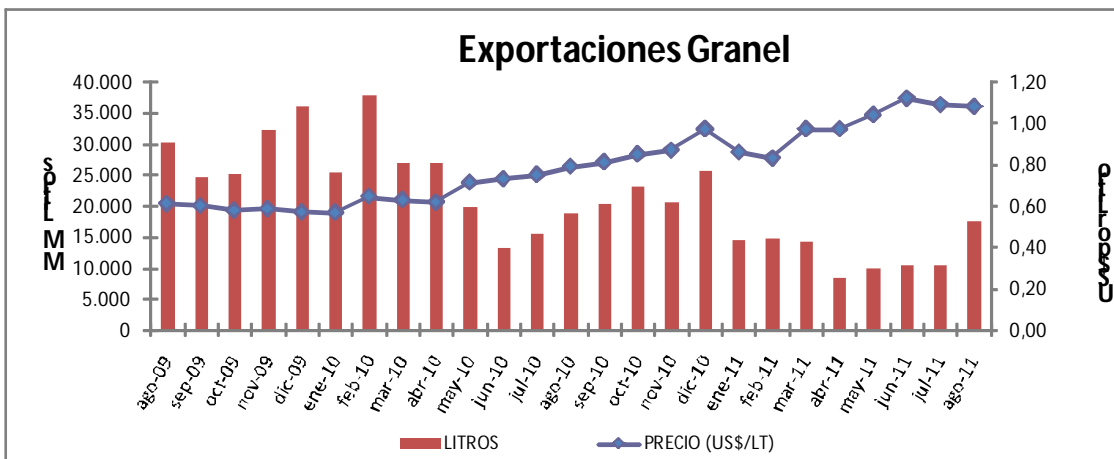


Gráfico N°3





Exportaciones de vino embotellado por mercado de destino

Estados Unidos cae 25,8% en volumen y 24,2% en valor durante agosto, con un alza en precio de 2,2%. En el acumulado año, el volumen retrocede 8,7%, al igual que en valor, que lo hace en 1,1%, con 4,6 millones de cajas y US\$ 135 millones. El precio llega a US\$ 29,14/Caja (+8,2%).

En agosto, Reino Unido cae en volumen (18,2%) y valor (10,3%), con 871 mil cajas y US\$ 19 millones, pero el precio promedio crece 9,7%, a US\$ 21,99/Caja. En el año el volumen cae 3,5%, pero el valor y el precio promedio aumentan 7,3% y 11,2%, respectivamente, con US\$ 131 millones y US\$ 22,6/Caja. En el acumulado 12 meses hay crecimiento en todos los índices, con 5% en volumen, 12,6% en valor y 7,2% en precio promedio.

Canadá se mantiene como líder en precio promedio (US\$ 43,74/Caja en agosto), aunque cae en volumen y valor, 24,4% y 16,5%. Durante el año destaca nuevamente el alza en valor (7,8%), llegando a US\$ 56 millones, y el precio promedio (10,8%), que alcanza US\$ 41,62/Caja. En el acumulado 12 meses este destino crece 5,6% en volumen (2,1 millones de cajas), 14,3% en valor (US\$ 86 millones) y 8,3% en precio promedio, con US\$ 40,79/Caja.

Irlanda y China fueron en agosto los destinos con mayor crecimiento entre los 10 principales mercados, con incrementos de 50,3% en volumen y 75,1% en valor el primero, y 51,3% en volumen y 62,9% en valor, el segundo.

Brasil, por su parte, alcanzó el 4º lugar como destino en lo que va del año, desplazando a Holanda, y se acerca a ese lugar en el acumulado 12 meses.

VINO EMBOTELLADO - EXPORTACIONES 10 PRINCIPALES PAISES – ACUMULADO 12 MESES

PAISES	SEP 2009 - AGO 2010			SEP 2010 - AGO 2011			Variación % 2011/2010		
	Cajas (9 Lt) (Miles)	US\$ (Miles)	Precio Pr. US\$/Caja	Cajas (9 Lt) (Miles)	US\$ (Miles)	Precio Pr. US\$/Caja	Cajas (9 Lt)	US\$	Precio Prom.
REINO UNIDO	9.598	197.242	20,55	10.080	222.044	22,03	5,0%	12,6%	7,2%
ESTADOS UNIDOS	7.766	210.310	27,08	7.131	207.122	29,04	-8,2%	-1,5%	7,2%
CANADA	1.997	75.214	37,67	2.108	85.990	40,79	5,6%	14,3%	8,3%
HOLANDA	2.736	74.905	27,38	2.834	80.103	28,26	3,6%	6,9%	3,2%
BRASIL	3.002	76.749	25,57	2.710	77.360	28,55	-9,7%	0,8%	11,7%
JAPON	2.297	59.664	25,97	2.484	65.617	26,42	8,1%	10,0%	1,7%
CHINA	1.060	31.540	29,75	1.648	54.154	32,86	55,5%	71,7%	10,5%
DINAMARCA	1.394	45.782	32,83	1.473	48.365	32,83	5,6%	5,6%	0,0%
IRLANDA	1.472	44.059	29,94	1.434	44.848	31,27	-2,6%	1,8%	4,4%
ALEMANIA	1.560	42.681	27,37	1.352	39.619	29,30	-13,3%	-7,2%	7,1%
Subtotal	32.881	858.146	26,10	33.254	925.222	27,82	1,1%	7,8%	6,6%
RESTO	13.081	377.885	28,89	14.341	430.768	30,04	9,6%	14,0%	4,0%
TOTAL	45.962	1.236.031	26,89	47.595	1.355.990	28,49	3,6%	9,7%	6,0%

Contacto de prensa:

comunicaciones@vinosdechile.cl

Santiago, 06 de octubre de 2011