

Envíos a septiembre de 2011

EXPORTACIONES DE VINO EMBOTELLADO RECUPERAN CRECIMIENTO EN SEPTIEMBRE

- En septiembre, las exportaciones de embotellado recuperan el crecimiento en volumen (1,8%) y valor (9,3%), alcanzando 41 millones de litros y US\$ 131 millones.
- EL precio promedio del vino embotellado volvió al rango de los US\$ 29 dólares/Caja, luego de un mes en que había llegado a US\$30.
- Las exportaciones totales del noveno mes del año crecen 1,6% en volumen (65 millones de litros) y un 12% en valor (US\$ 160 millones). El precio promedio aumenta 10,3%, a US\$ 2,47/Litro.

“Después de cuatro meses de caídas en los volúmenes exportados de vino embotellado, se observa un buen mes de septiembre, con un crecimiento de los embarques impulsado por China, Holanda, Brasil y Estados Unidos, y un aumento además de los precios medios a esos mercados. En lo que va del año, las exportaciones de vino embotellado han crecido sólo 1% en volumen, pero casi 10% en facturación; se observa nítidamente el positivo desempeño de Asia y Latinoamérica, con incrementos en facturación de 27% y 17% respectivamente, lo que pone de manifiesto la importancia relevante de los mercados emergentes de cara a un año 2012 complejo en los mercados europeos y norteamericano”, señaló René Araneda, Presidente de Vinos de Chile.

Embotellado: En septiembre recupera el crecimiento, con alzas de 1,8% en volumen y 9,3% en valor, llegando a 41 millones de litros y US\$ 131 millones respectivamente. El precio promedio también se incrementa (7,4%) con US\$ 28,79 la caja. Durante el año crece un 1% en volumen (35 millones de cajas) y 9,7% en valor (US\$ 1.020 millones), con un precio medio de US\$ 28,9 la caja. El acumulado 12 meses muestra cifras positivas, entre las que sobresale el crecimiento en valor (9,3%), con retornos de US\$ 1.367 millones. Las figuras 1 y 2 muestran el alza en el precio experimentada en 2011 y el retorno al crecimiento en volumen después de cinco meses planos.

Granel: Durante septiembre crece en todas las categorías, 3% en volumen, 33,6% en valor y 29,6% en precio promedio, equivalentes a 21 millones de litros, US\$ 22 millones y US\$ 1,05/Litro. Entre enero y septiembre el volumen cae 40,6% (122 millones de litros) y 12,8% en valor (US\$ 122 millones). El precio promedio durante ese mismo período es de US\$ 1/Litro. La figura 3 muestra que a partir de agosto el volumen se recupera fuertemente con solo una pequeña caída en su precio promedio.



Gráfico N°1

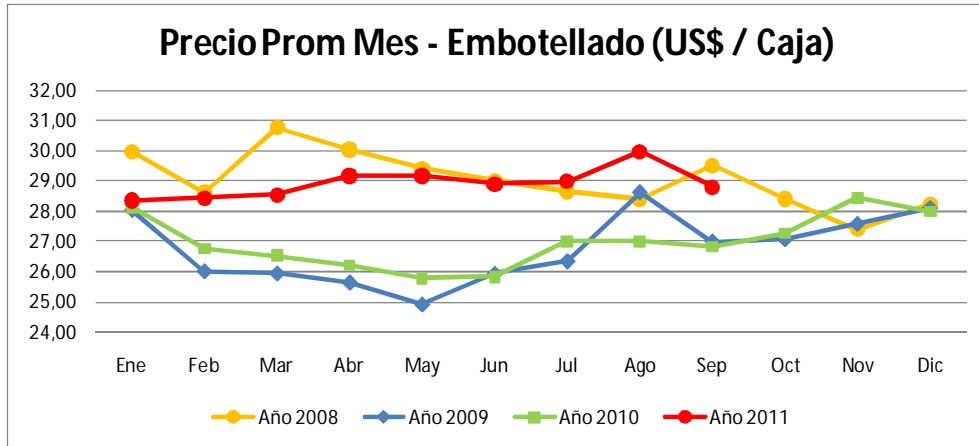


Gráfico N°2

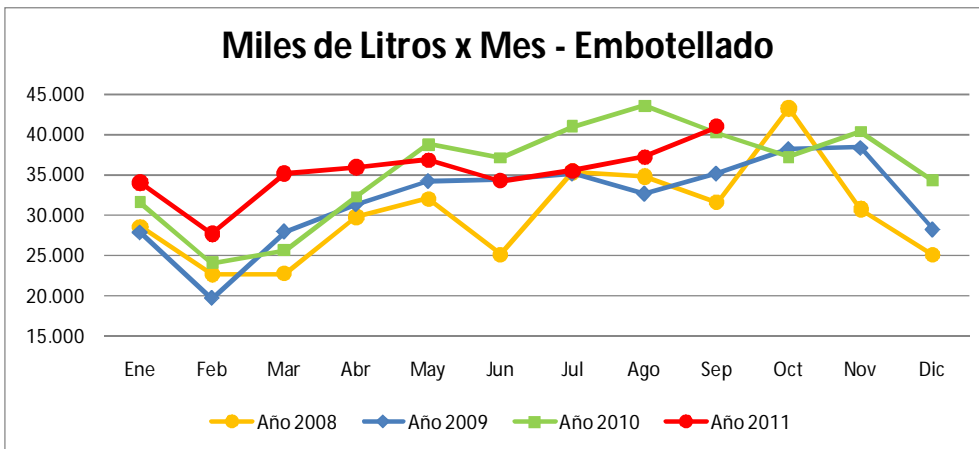
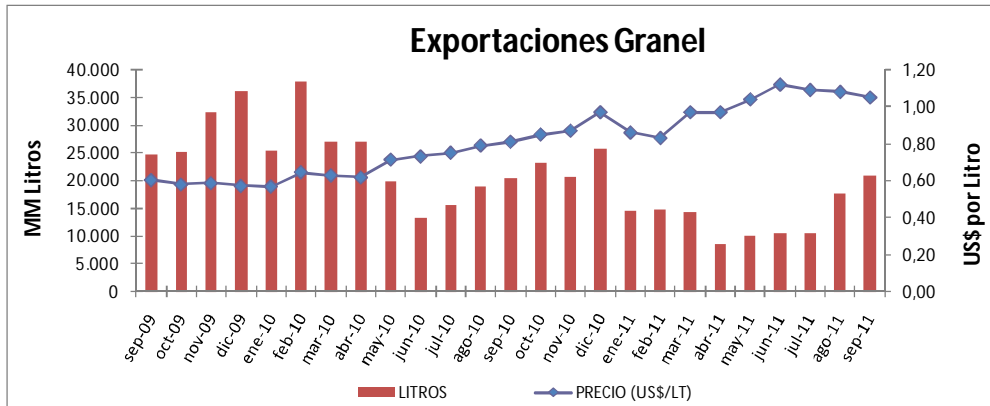


Gráfico N°3





Exportaciones de vino embotellado por mercado de destino

Estados Unidos repunta respecto al mes anterior, con crecimientos en volumen (7,5%) y valor (8,7%), lo que representa 684 mil cajas y US\$ 20 millones. Además, el precio promedio aumenta 1,1%, con US\$ 28,75/Caja. En el acumulado año, sin embargo, el volumen retrocede 6,9% y el valor se estanca en 0%, con 5,3 millones de cajas y US\$ 155 millones. El precio llega a US\$ 29,09/Caja (+7,4%).

En septiembre, Reino Unido cae en volumen (5,3%) y crece en valor (3,2%), con 1,02 millones de cajas y US\$ 23 millones. El precio promedio registra un alza 9% respecto a mismo mes de 2010, a US\$ 22,79/Caja. En el año el volumen cae 3,8%, pero el valor y el precio promedio aumentan 6,7% y 10,9%, respectivamente, con US\$ 154 millones y US\$ 22,43/Caja. En el acumulado 12 meses crece en todas las categorías, 2% en volumen, 10,5% en valor y 8,3% en precio promedio.

Canadá, pese a mantenerse en el top de los precios promedios (US\$ 42,32/Caja en septiembre), cae en volumen y valor, 25% y 18% respectivamente. En el acumulado año desciende el volumen (-5,8%), aunque crece en valor y precio promedio, US\$ 63 millones y US\$ 41,70/Caja, respectivamente. En el acumulado 12 meses el destino cae 0,4% en volumen (2,05 millones de cajas), crece 7,9% en valor (US\$ 84 millones) y 8,4% en precio promedio, con US\$ 41,13/Caja.

En septiembre, Holanda, China y Alemania fueron los destinos con mayor crecimiento entre los 10 principales mercados, con incrementos de 46,7% en volumen y 62,9% en valor el primero, 68% en volumen y 83% en valor el segundo y 35,4% en volumen y 58,3% el tercero.

VINO EMBOTELLADO - EXPORTACIONES 10 PRINCIPALES PAISES – ACUMULADO 12 MESES

PAISES	OCT 2009 - SEP 2010			OCT 2010 - SEP 2011			Variación % 2011/2010		
	Cajas (9 Lt) (Miles)	US\$ (Miles)	Precio Pr. US\$/Caja	Cajas (9 Lt) (Miles)	US\$ (Miles)	Precio Pr. US\$/Caja	Cajas (9 Lt)	US\$	Precio Prom.
REINO UNIDO	9.824	201.604	20,52	10.022	222.764	22,23	2,0%	10,5%	8,3%
ESTADOS UNIDOS	7.841	213.263	27,20	7.179	208.695	29,07	-8,5%	-2,1%	6,9%
CANADA	2.062	78.262	37,96	2.053	84.448	41,13	-0,4%	7,9%	8,4%
HOLANDA	2.716	73.649	27,12	2.928	83.429	28,50	7,8%	13,3%	5,1%
BRASIL	2.974	76.992	25,89	2.746	78.985	28,76	-7,7%	2,6%	11,1%
JAPON	2.293	59.913	26,13	2.513	66.473	26,45	9,6%	10,9%	1,2%
CHINA	1.066	32.068	30,09	1.706	56.564	33,15	60,1%	76,4%	10,2%
DINAMARCA	1.377	44.505	32,32	1.431	47.055	32,89	3,9%	5,7%	1,8%
IRLANDA	1.464	43.543	29,74	1.465	46.103	31,47	0,0%	5,9%	5,8%
ALEMANIA	1.455	40.499	27,83	1.384	41.194	29,77	-4,9%	1,7%	7,0%
Subtotal	33.072	864.298	26,13	33.427	935.710	27,99	1,1%	8,3%	7,1%
RESTO	13.455	386.119	28,70	14.247	431.424	30,28	5,9%	11,7%	5,5%
TOTAL	46.526	1.250.417	26,88	47.674	1.367.134	28,68	2,5%	9,3%	6,7%

Contacto de prensa:

comunicaciones@vinosdechile.cl

Santiago, 07 de noviembre de 2011