

Envíos a julio de 2011

CAEN VOLUMENES EXPORTADOS AUNQUE VALOR ACUMULA CRECIMIENTO

- Durante julio, las exportaciones de vino embotellado cayeron 13,5% en volumen y, por primera vez en el año, también lo hicieron en valor (-7,1%), alcanzando 35 millones de litros y US\$ 114 millones.
- El precio promedio del vino embotellado se mantiene, por cuarto mes, muy cercano a los US\$ 29 por caja, en contraste con los US\$ 27 promedio por caja en 2010
- El volumen de las exportaciones totales acumuladas en 2011 cae un 17,7%, aunque su valor crece un 7,4% (US\$ 890 millones), fuertemente influenciado por el vino a granel, cuya alza de 49% en precio ha generado una caída de 50% en volumen y 25,3% en valor

“La necesidad de aumentar el precio promedio de nuestras exportaciones para responder al tipo de cambio e incremento en los costos, ha generado, por tercer mes consecutivo, una caída en los volúmenes exportados de vino embotellado, que también alcanzó al resto de los tipos de envase. Sin embargo, los mercados asiático y latinoamericano acumulan en 2011 crecimientos superiores al 13% en volumen y 21% en valor, que avalan los mayores recursos promocionales que Wines of Chile ha destinado hacia esos destinos y el mayor apoyo solicitado a la autoridad”, declaró René Araneda, Presidente de Vinos de Chile.

Embotellado: Julio muestra caídas en volumen y valor (-13,5% y -7,1%, respectivamente), con 4 millones de cajas, US\$ 114 millones y un precio promedio de US\$ 28,95 por caja. Durante el año, la categoría crece 3,9% en volumen y 12,7% en valor, con 26,6 millones de cajas y US\$ 765 millones. En el acumulado 12 meses el volumen crece un 7,9%, con 48,3 millones de cajas, y el valor en 12,7%, con US\$ 1.362 millones. Las figuras 1 y 2 muestran el crecimiento en precio durante todo 2011 y la caída en los volúmenes en los últimos 3 meses.

Granel: Con un precio en julio de US\$ 1,09/litro, 45,3% mayor al del mismo mes en 2010, se vuelve a constatar –como ha sido la constante- una caída en volumen de (32,2%). Durante el año, la categoría cae un 49,8% en volumen, con 83 millones de litros, y un 25,3% en valor, con US\$ 81 millones. El precio promedio durante el mismo periodo es de US\$ 0,97/litro. En el acumulado 12 meses, tanto el volumen y valor caen, con -38,9% y -10,7% respectivamente, alcanzando 192 millones de litros y US\$ 174 millones. La figura 3 muestra dicho comportamiento.




Gráfico N°1

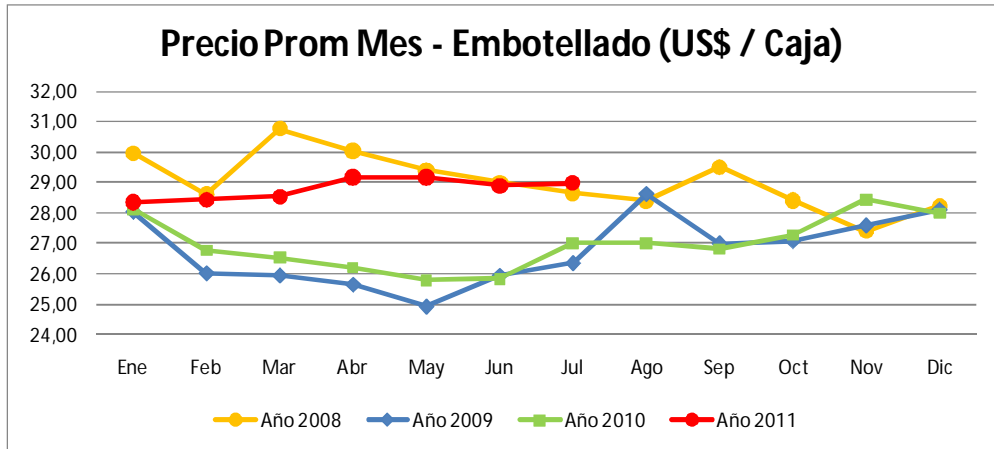


Gráfico N°2

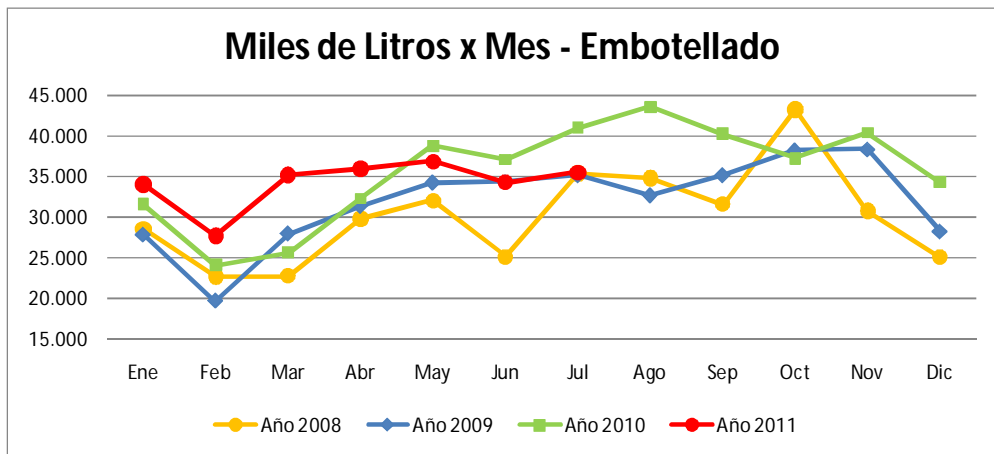
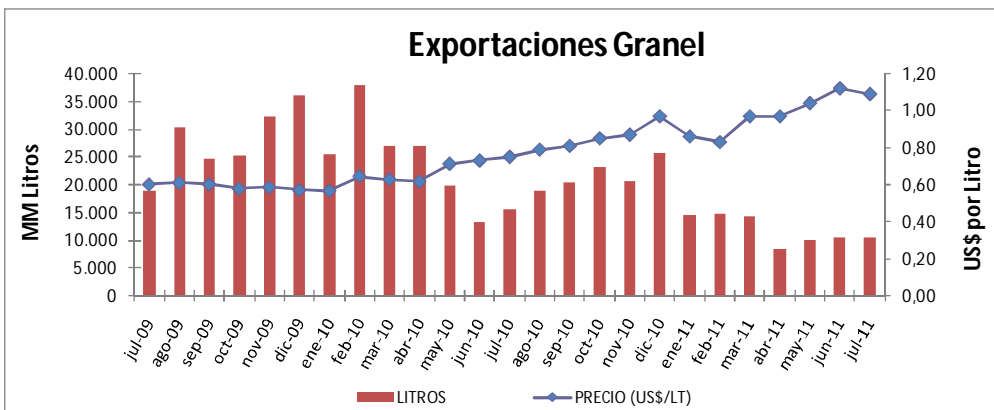


Gráfico N°3





Exportaciones de vino embotellado por mercado de destino

Estados Unidos cae 26,7% en volumen y 22,9% en valor durante julio, aunque su precio promedio se incrementa un 5,2%, con US\$28,87/caja. En lo que va del año, el volumen cae 5,1% y el valor crece 3,8%, con 4 millones de cajas y US\$ 117 millones, con un alza de 9,4% en precio promedio, que llega a US\$ 29,26/caja.

Pese a que durante julio Reino Unido registró una caída en volumen de 5,9%, tanto el valor como el precio promedio se elevan a buenas tasas (14% y 21,1%, respectivamente), alcanzando US\$ 19 millones y USD\$ 22,87/caja. En el año la tendencia es similar, con caída de 0,4% en volumen (5 millones de cajas) y alza de 11% en valor (US\$ 112 millones). En el acumulado 12 meses crece en todos los índices, con 10% en volumen, 16,7% en valor y 6,1% en precio promedio.

Canadá mantiene precios altos (US\$ 39,58/caja en julio), aunque cae en volumen y valor, 24,2% y 15,9%, con 187 mil cajas y US\$ 7,4 millones. Durante el año destaca el alza en valor (12,3%), equivalente a US\$ 49,4 millones, y el precio promedio (11%), el que alcanza US\$ 41,34/caja. En el acumulado 12 meses el destino crece 8,7% en volumen (2,2 millones de cajas), 17,6% en valor (US\$ 87,3 millones) y 8,2% en precio promedio, con US\$ 40,46/caja.

Asia es la zona que muestra el mayor crecimiento en lo que va del año, con 16,4% en volumen, 25,4% en valor y 7,7% en precio (US\$ 31,35/caja), principalmente por el efecto de China, que presenta alzas de 56,6% en volumen, 79,7% en valor y 14,8% en precio (US\$ 33,15/caja).

VINO EMBOTELLADO - EXPORTACIONES 10 PRINCIPALES PAISES – ACUMULADO 12 MESES

PAISES	AGO 2009 - JUL 2010			AGO 2010 - JUL 2011			Variación % 2011/2010		
	Cajas (9 Lt) (Miles)	US\$ (Miles)	Precio Pr. US\$/Caja	Cajas (9 Lt) (Miles)	US\$ (Miles)	Precio Pr. US\$/Caja	Cajas (9 Lt)	US\$	Precio Prom.
REINO UNIDO	9.339	192.135	20,57	10.273	224.234	21,83	10,0%	16,7%	6,1%
ESTADOS UNIDOS	7.482	201.940	26,99	7.357	212.996	28,95	-1,7%	5,5%	7,3%
CANADA	1.986	74.251	37,38	2.158	87.338	40,46	8,7%	17,6%	8,2%
HOLANDA	2.620	72.643	27,73	2.909	81.333	27,96	11,0%	12,0%	0,8%
BRASIL	2.900	73.838	25,46	2.694	75.795	28,13	-7,1%	2,7%	10,5%
JAPON	2.270	58.917	25,95	2.448	64.694	26,43	7,8%	9,8%	1,8%
CHINA	1.011	29.965	29,63	1.592	52.006	32,66	57,4%	73,6%	10,2%
DINAMARCA	1.371	45.775	33,39	1.483	48.029	32,38	8,2%	4,9%	-3,0%
IRLANDA	1.446	43.859	30,32	1.370	42.165	30,77	-5,3%	-3,9%	1,5%
ALEMANIA	1.511	41.549	27,50	1.395	40.737	29,21	-7,7%	-2,0%	6,2%
Subtotal	31.936	834.872	26,14	33.680	929.327	27,59	5,5%	11,3%	5,5%
RESTO	12.817	374.424	29,21	14.618	433.136	29,63	14,0%	15,7%	1,4%
TOTAL	44.754	1.209.296	27,02	48.298	1.362.463	28,21	7,9%	12,7%	4,4%

Contacto de prensa:

comunicaciones@vinosdechile.cl

Santiago, 05 de septiembre de 2011