



Envíos a septiembre de 2010

BUENAS CIFRAS DE EXPORTACIONES OPACADAS POR TIPO DE CAMBIO QUE AMENAZA EL DESARROLLO DEL SECTOR EXPORTADOR

- Las exportaciones de vino embotellado crecen nuevamente en relación al mismo mes de 2009 (14,5% y 13,7% en volumen y valor, respectivamente) llegando a 40 millones de litros y a US\$ 120 millones. El precio promedio cae en 0,7%.
- En exportaciones totales, septiembre mostró una leve alza en volumen (2,6%) y un crecimiento en valor de 14,1%, llegando a 64 millones de litros y US\$ 143 millones. El precio promedio se incrementa en un 10,9% empujado por el granel.
- La cifra acumulada 12 meses en exportaciones totales alcanza los 751 millones de litros y US\$ 1.518 millones, con crecimientos de 17,5% en volumen y 12,5% en valor.

“No podemos dejar pasar la oportunidad de llegar a ser el principal productor de vinos del Nuevo Mundo, consolidar una industria intensiva en mano de obra y acrecentar la imagen de Chile, con una moneda que sigue apreciándose y tiene a un porcentaje importante de la industria de rodillas”, fueron las palabras del Presidente de Vinos de Chile, René Merino, al mostrar el contraste entre las positivas cifras de exportaciones en septiembre que “ratifican los frutos del gran trabajo de la industria vitivinícola chilena y el aporte del sector público” y “un tipo de cambio que deja a la industria sin rentabilidad e impide realizar las inversiones y contratar las personas que se requieren para cumplir con la meta del plan estratégico lanzado el martes pasado”.

Embotellado: Con un precio promedio estancado alrededor de los US\$ 27 por caja (US\$ 3 por litro), los volúmenes exportados mantienen su senda alcista, creciendo un 12,9% en lo que va del año para llegar a los 34,9 millones de cajas y US\$ 930 millones. En 12 meses, estas cifras llegan a las 46,5 millones de cajas y US\$ 1.250 millones, 11% y 10,9% superiores al año anterior. El Gráfico 1 muestra que los precios promedio mensuales son similares a los de 2009, pero más bajos que en 2008. Por otra parte, el Gráfico 2 muestra que el volumen mensual exportado este año sigue superando al de 2008 y 2009.

Granel: En septiembre manifiesta una marcada caída en volumen (-18,1%), pero consigue un 10% de aumento en valor, alcanzando los 20 millones de litros y US\$ 16 millones. El precio promedio se incrementa un 35%, llegando a US\$ 0,81/Litro. Durante los 9 primeros meses del año, el granel crece 16% en volumen y 10,5% en valor, reportando 22,7 millones de cajas y US\$ 139 millones. El volumen acumulado 12 meses cae por 5° mes, pero sigue aún muy por arriba del año anterior (29,2%), mientras que el valor exportado se mantiene relativamente constante y un 24,1% por sobre el período anterior, llegando a 299 millones de litros y a US\$ 193 millones. Como se observa en el Gráfico 3, las variaciones porcentuales acumuladas 12 meses siguen positivas, pero en los últimos meses han mostrado una disminución notoria en volumen y moderada en valor.

Gráfico N°1

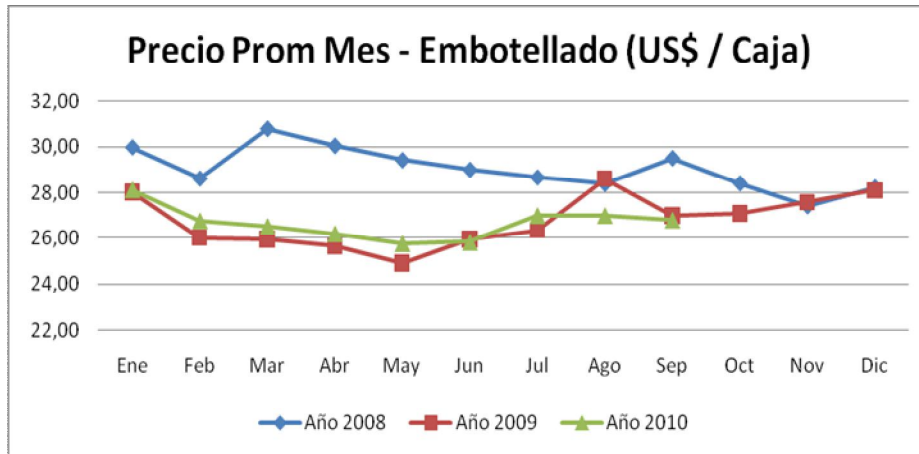


Gráfico N°2

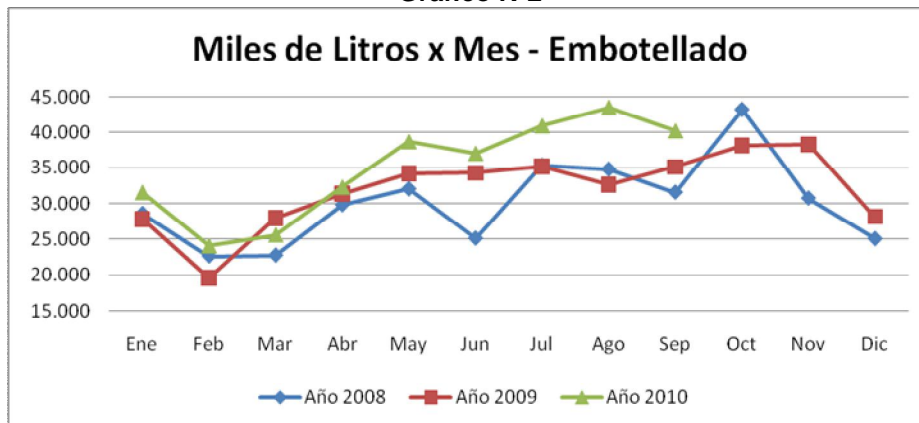
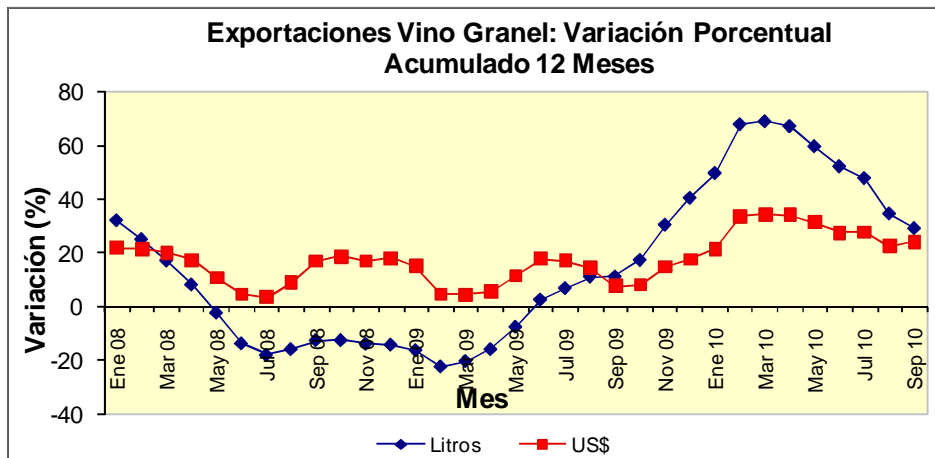



Gráfico N°3





Exportaciones de vino embotellado por mercado de destino

Estados Unidos, principal destino en valor, muestra en lo que va del año un crecimiento de 7,6% en volumen y 5,3% en valor, con una caída en el precio promedio de 2,1%, para llegar a los US\$ 27,1 por caja. El acumulado 12 meses experimenta un 7,7% de crecimiento en volumen y 3,9% en valor, llegando a 7,8 millones de cajas y US\$ 213 millones.

Reino Unido repite en septiembre una importante aceleración en sus importaciones de vino chileno (crece 26,3% en volumen y 23,8% en valor), acumulando en 2009 una caída de 2,4% en volumen y crecimiento de 2,0% en valor, producto de una mejora de 4,5% en el precio promedio, que llega a los US\$ 20,23 por caja (único bajo los US\$ 25 por caja entre los principales mercados de destino). El acumulado 12 meses muestra 9,8 millones de cajas y US\$ 202 millones, sobrepasando al período anterior en 0,6% y 4,8% respectivamente.

Canadá también experimenta en septiembre un notorio incremento de 41,6% en volumen y 55,3% en valor, consolidándolo en el tercer puesto de 2010 (14,7% y 27% de crecimiento acumulado en volumen y valor). Su precio promedio en 2009 alcanza los US\$ 37,72, superando por más de US\$ 6 a Dinamarca, 2º mercado con mayor precio promedio de los 10 principales destinos. El período 12 meses presenta un crecimiento en volumen de 11% y 23,3% en valor, llegando a 2,1 millones de cajas y US\$ 78 millones.

China y Brasil son los mercados que presentan mayor dinamismo en sus importaciones de vino embotellado, entre los 10 principales.

VINO EMBOTELLADO ACUM 12 MESES - PRINCIPALES DESTINOS

	OCT 2008 - SEP 2009			OCT 2009 - SEP 2010			Variación % 2009/2010		
	Cajas (9 LT) (Miles)	US\$ (Miles)	Precio Pr. US\$/Caja	Cajas (9 LT) (Miles)	US\$ (Miles)	Precio Pr. US\$/Caja	Cajas (9 LT)	US\$	Precio Prom.
PAISES									
ESTADOS UNIDOS	7.281	205.184	28,18	7.841	213.263	27,20	7,7%	3,9%	-3,5%
REINO UNIDO	9.768	192.432	19,70	9.824	201.604	20,52	0,6%	4,8%	4,2%
CANADA	1.858	63.458	34,15	2.062	78.262	37,96	11,0%	23,3%	11,2%
BRASIL	2.212	56.441	25,52	2.974	76.992	25,89	34,5%	36,4%	1,4%
HOLANDA	2.273	62.972	27,71	2.716	73.649	27,12	19,5%	17,0%	-2,1%
JAPON	1.878	51.027	27,17	2.293	59.913	26,13	22,1%	17,4%	-3,8%
DINAMARCA	1.279	43.436	33,95	1.377	44.505	32,32	7,6%	2,5%	-4,8%
IRLANDA	1.320	41.095	31,12	1.464	43.543	29,74	10,9%	6,0%	-4,4%
ALEMANIA	1.523	42.703	28,04	1.455	40.499	27,83	-4,5%	-5,2%	-0,7%
CHINA	652	19.140	29,37	1.066	32.068	30,09	63,5%	67,5%	2,5%
Subtotal	30.044	777.888	25,89	33.072	864.298	26,13	10,1%	11,1%	0,9%
RESTO	11.870	349.550	29,45	13.455	386.119	28,70	13,3%	10,5%	-2,5%
TOTAL	41.914	1.127.438	26,90	46.526	1.250.417	26,88	11,0%	10,9%	-0,1%

Contacto de prensa:

comunicaciones@vinosdechile.cl

María Ignacia Torres mitorres@puerto2.cl

Loreto González lgonzalez@puerto2.cl

Santiago, 08 de noviembre de 2010